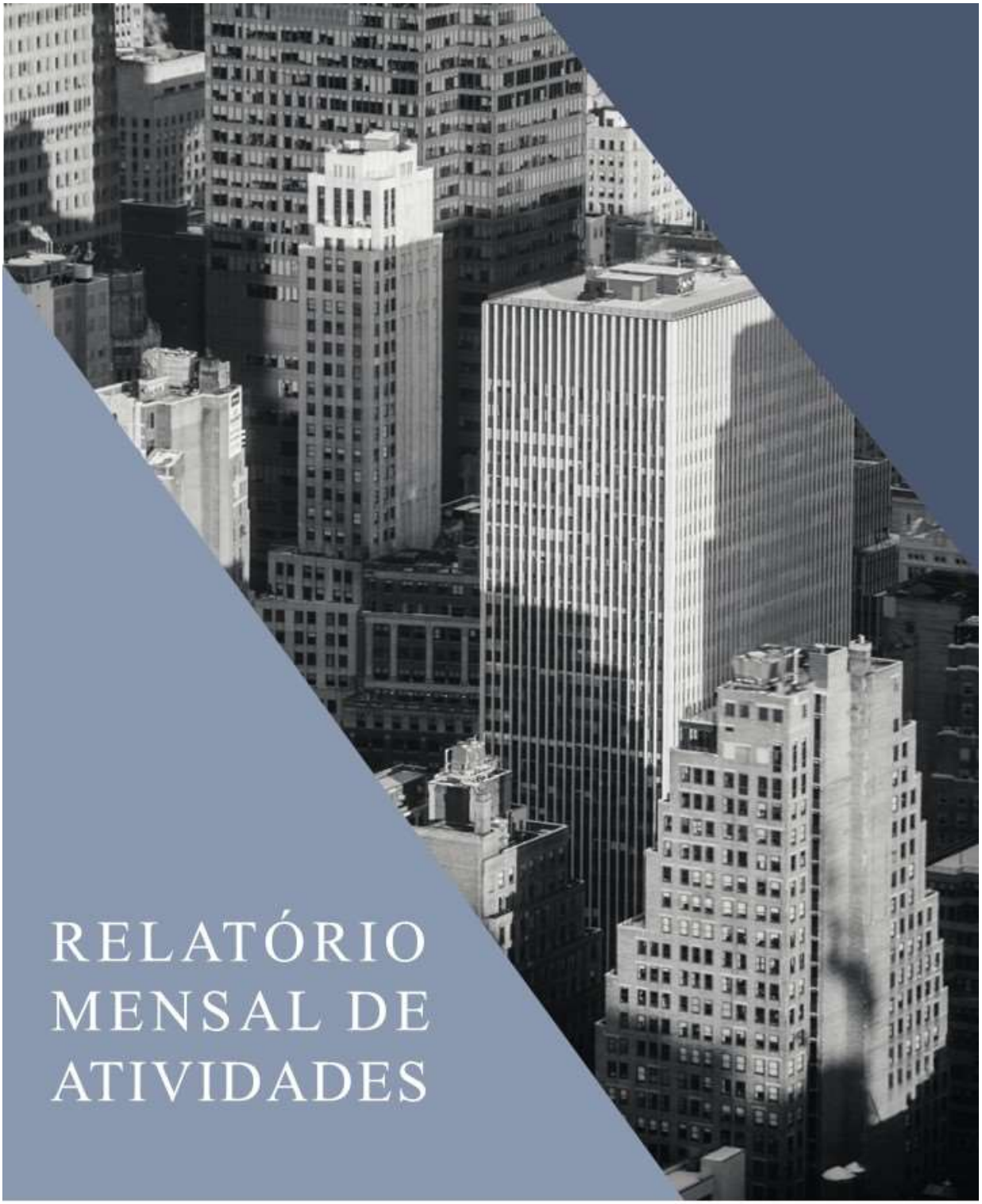

RELATÓRIO MENSAL DE ATIVIDADES

LASPRO
ADVOGADOS ASSOCIADOS

Este documento é cópia do original, assinado digitalmente por ORESTE NESTOR DE SOUZA LASPRO e Tribunal de Justica do Estado de Sao Paulo, protocolado em 01/06/2023 às 14:46 , sob o número WGRU23703396326
Para conferir o original, acesse o site https://esaj.tjsp.jus.br/pastadigital/pg/abrirConferenciaDocumento.do, informe o processo 1045681-22.2019.8.26.0224 e código B662797.

LASPRO
ADVOGADOS ASSOCIADOS

EXCELENTÍSSIMO SENHOR DOUTOR JUIZ DE DIREITO DA 02ª VARA CÍVEL DA COMARCA DE GUARULHOS/SP

Recuperação Judicial
Processo nº 1045681-22.2019.8.26.0224

ORESTE NESTOR DE SOUZA LASPRO, nomeado Administrador Judicial nos autos da Recuperação Judicial em referência requerida por **NEWPOWER SISTEMAS DE ENERGIA S/A** e **FORCE ONE INDÚSTRIA E COMÉRCIO DE METAIS, PLÁSTICOS E CÉDULAS DE ENERGIA LTDA**, (em conjunto, doravante denominados **"GRUPO FULGURIS"**). vem respeitosamente, à presença de Vossa Excelência, com fulcro no artigo 22, II, "a" e "c" da Lei de Recuperação de Empresas e Falências n° 11.101/2005, apresentar o **Relatório de Atividades das Recuperandas** referente ao mês de **março de 2023**, em conformidade ao Comunicado CG nº 786/2020 – TJ/SP.

72-765 CT | KP / MM|RJ2|RC

Rua Major Quedinho, 111 - 18º andar - Consolação - São Paulo - SP - CEP 01050-030 –
E-mail: adv.laspro@laspro.com.br - Fone: 0xx11 3211-3010 - Fax: 0xx11 3255-3727

Este documento é cópia do original, assinado digitalmente por ORESTE NESTOR DE SOUZA LASPRO e Tribunal de Justica do Estado de Sao Paulo, protocolado em 01/06/2023 às 14:46 , sob o número WGRU23703396326
Para conferir o original, acesse o site https://esaj.tjsp.jus.br/pastadigital/pg/abrirConferenciaDocumento.do, informe o processo 1045681-22.2019.8.26.0224 e código B662797.

LASPRO
ADVOGADOS ASSOCIADOS

Índice

SUMÁRIO EXECUTIVO 4
Anexo I – Eventos Relevantes e Visão Geral da Recuperanda 6
Anexo II – Informações Financeiras e Operacionais 7
NEW POWER SISTEMAS DE ENERGIA S/A....7
II.1.1. Principais Movimentações do Balanço Patrimonial e Indicação das Principais Contas Patrimoniais no Ativo e Passivo (Análise Vertical e Horizontal).... 7
II.1.1.1. Evolução do Ativo Total 8
II.1.1.2. Evolução do Passivo Total (Endividamento Total).... 8
II.1.1.3. Patrimônio Líquido 9
II.1.2. Análise da DRE – Demonstração de Resultado 9
II.1.3. Análise por meio de Índices, Indicadores e Instrumentos Financeiros.... 10
II.1.4. Evolução Mensal de Colaboradores.... 10
FORCE ONE INDUSTRIA E COMÉRCIO DE METAIS PLÁSTICOS E CÉLULAS ...11
II.2. Principais Movimentações do Balanço Patrimonial e Indicação das Principais Contas Patrimoniais no Ativo e Passivo (Análise Vertical e Horizontal).... 11
II.2.1. Evolução do Ativo Total 11
II.2.1.2. Evolução do Passivo Total (Endividamento Total).... 12
II.2.1.3. Patrimônio Líquido.... 13
II.2.2. Análise da DRE – Demonstração de Resultado 13
II.2.3. Análise por meio de Índices, Indicadores e Instrumentos Financeiros.... 14
II.2.4. Evolução Mensal de Colaboradores.... 14
Anexo III - Acompanhamento do Plano de Recuperação Judicial 15
III.1. Da Forma de Pagamento Homologada.... 15
III.2. Do Cumprimento do Plano de Recuperação Judicial.... 16
Anexo IV – Relatório de diligências realizadas....17
Anexo V - Pedidos de Esclarecimento ou Documentos Complementares 24
Anexo VI – Cronograma Processual 25
Anexo VII - Da conformidade com a Recomendação nº 72, de 19/08/2020....26
Glossário 27

Rua Major Quedinho, 111 - 18º andar - Consolação - São Paulo - SP - CEP 01050-030 –
E-mail: adv.laspro@laspro.com.br - Fone: 0xx11 3211-3010 - Fax: 0xx11 3255-3727

Este documento é cópia do original, assinado digitalmente por ORESTE NESTOR DE SOUZA LASPRO e Tribunal de Justica do Estado de Sao Paulo, protocolado em 01/06/2023 às 14:46 , sob o número WGRU23703396326
Para conferir o original, acesse o site https://esaj.tjsp.jus.br/pastadigital/pg/abrirConferenciaDocumento.do, informe o processo 1045681-22.2019.8.26.0224 e código B662797.

SUMÁRIO EXECUTIVO

O Plano de Recuperação Judicial das Recuperandas contempla credores da Classe I – Trabalhistas, Classe II – Garantia Real, Classe III – Quirografário e Classe IV - Microempresa e Empresa de Pequeno Porte. Há previsão de deságio de 25% aos credores Classe I e 75% para os credores Classes II e III.

Ressalta-se que alguns credores da Classe Trabalhista não foram adimplidos. Contudo, conforme informação do **GRUPO FULGURIS**, os pagamentos não foram efetuados devido à falta de informação quanto à conta corrente dos credores.

Não obstante, em razão da ausência do fornecimento de planilha de controle, bem como comprovantes de pagamentos de maneira mensal, relativos às **obrigações concursais**, não é possível quantificar o montante liquidado até março de 2023.

Com base nas demonstrações contábeis, verifica-se que o **GRUPO**, no 1º trimestre de 2023, auferiu Receita Líquida de R$ 37,8 milhões e, após a apropriação dos gastos operacionais incorridos no mesmo período, auferiu resultado positivo na ordem de R$ 182,6 mil.

O endividamento totalizou R$ 551,2 milhões, demonstrando dívidas totais no curto e longo prazo, incluindo as obrigações concursais.

Outrossim, são necessários esclarecimentos quanto às pendências relacionadas no *Anexo V Pedidos de Esclarecimento ou Documentos Complementares* deste relatório.

Cabe observar que as Recuperandas são as responsáveis pelo fornecimento das informações acerca de suas atividades contempladas neste Relatório, inclusive, sob as penas do artigo 171, da Lei nº 11.101/05.

Rua Major Quedinho, 111 - 18º andar - Consolação - São Paulo - SP - CEP 01050-030 –
E-mail: adv.laspro@laspro.com.br - Fone: 0xx11 3211-3010 - Fax: 0xx11 3255-3727

Este documento é cópia do original, assinado digitalmente por ORESTE NESTOR DE SOUZA LASPRO e Tribunal de Justica do Estado de Sao Paulo, protocolado em 01/06/2023 às 14:46 , sob o número WGRU23703396326
Para conferir o original, acesse o site https://esaj.tjsp.jus.br/pastadigital/pg/abrirConferenciaDocumento.do, informe o processo 1045681-22.2019.8.26.0224 e código B662797.

LASPRO
ADVOGADOS ASSOCIADOS

O Administrador Judicial informa que toda a documentação verificada para a elaboração do presente relatório encontra-se à disposição dos interessados, mediante agendamento prévio.

Sendo o que tinha para o momento, o subscritor se coloca à disposição de Vossa Excelência, dos nobres advogados da Recuperanda, credores, bem como do ilustre representante do Ministério Público para quaisquer esclarecimentos que se façam necessários.

São Paulo, 01 de junho de 2.023.

Oreste Nestor de Souza Laspro
Administrador Judicial
OAB/SP n° 98.628

72-765 CT | KP / MM|RJ2|RC

Rua Major Quedinho, 111 - 18º andar - Consolação - São Paulo - SP - CEP 01050-030 –
E-mail: adv.laspro@laspro.com.br - Fone: 0xx11 3211-3010 - Fax: 0xx11 3255-3727

Este documento é cópia do original, assinado digitalmente por ORESTE NESTOR DE SOUZA LASPRO e Tribunal de Justica do Estado de Sao Paulo, protocolado em 01/06/2023 às 14:46 , sob o número WGRU23703396326
Para conferir o original, acesse o site https://esaj.tjsp.jus.br/pastadigital/pg/abrirConferenciaDocumento.do, informe o processo 1045681-22.2019.8.26.0224 e código B662797.

Anexo I – Eventos Relevantes e Visão Geral da Recuperanda

A **NEWPOWER SISTEMAS DE ENERGIA S/A**, inscrita no CNPJ sob nº 03.171.752/0001-03, possui sede estabelecida na Av. Santos Dumont, nº 3164, Cidade Industrial, município de Guarulhos/SP. Seu capital social é distribuído da seguinte forma:

Sócio	Quotas	Valor	%
MARCO ANTONIO VAC	5.850.000	R$ 5.850.000,00	90%
MARLENE EFIMOVICH VAC	650.000	R$ 650.000,00	10%
Total	**6.500.000**	**R$ 6.500.000,00**	**100%**

A **FORCE ONE INDÚSTRIA E COMÉRCIO DE METAIS, PLÁSTICOS E CÉLULAS DE ENERGIA LTDA**, inscrita no CNPJ sob nº 05.327.472/0001 – localiza-se à Rodovia MG 290 s/n, KM 14, bairro Descalvado – Pouso Alegre/MG. Seu capital social é distribuído da seguinte maneira:

Sócio	Quotas	Valor	%
MARCO ANTONIO VAC JUNIOR	639.968	R$ 639.968,00	99,995%
JAIR SILVA CARDOSO	32	R$ 32,00	0,005%
Total	**640.000**	**R$ 640.000,00**	**100%**

Visando suportar a crise financeira, foi ajuizado pedido de Recuperação Judicial em 27 de novembro de 2019, cujo deferimento ocorreu em 13 de dezembro de 2019.

Em 09/03/2021, o Plano de Recuperação Judicial foi homologado, contudo, no Agravo de Instrumento interposto pelo Banco do Brasil (Agravo de Instrumento nº 2071640-97.2021.8.26.0000) foi convolada a Recuperação Judicial do Grupo em falência, pelo não preenchimento dos requisitos cumulativos para a concessão da Recuperação Judicial por *cram down*.

Em razão da interposição de Recurso Especial com pedido de efeito suspensivo pelas devedoras, os efeitos da falência foram sobrestados, pela decisão monocrática proferida em 01/12/2021.

Este documento é cópia do original, assinado digitalmente por ORESTE NESTOR DE SOUZA LASPRO e Tribunal de Justica do Estado de Sao Paulo, protocolado em 01/06/2023 às 14:46 , sob o número WGRU23703396326
Para conferir o original, acesse o site https://esaj.tjsp.jus.br/pastadigital/pg/abrirConferenciaDocumento.do, informe o processo 1045681-22.2019.8.26.0224 e código B662797.

Anexo II – Informações Financeiras e Operacionais

A análise financeira foi efetuada de acordo com as informações de março de 2023, prestadas pelas Recuperandas, de forma comparativa, ao mês anterior.

- **Conforme reportado em relatório anterior, não há abertura das contas contábeis para análise das expressivas movimentações.**

NEW POWER SISTEMAS DE ENERGIA S/A

II.1.1. Principais Movimentações do Balanço Patrimonial e Indicação das Principais Contas Patrimoniais no Ativo e Passivo (Análise Vertical e Horizontal)

Balanço Patrimonial R$	fev/23	mar/23
ATIVO	**267.336.656**	**272.898.535**
ATIVO CIRCULANTE	**155.013.977**	**160.680.150**
Caixas e Equivalentes de Caixas	125.940	1.043.807
Contas a Receber	57.945.375	58.542.993
Adiantamentos a Fornecedores	44.042.909	45.814.446
Adiantamentos a Terceiros	326.541	313.308
Impostos a Recuperar	1.914.787	1.977.455
Estoques	18.436.260	19.856.216
Importações em Andamento	2.851.525	2.809.871
Outros Créditos	29.370.640	30.322.055
ATIVO NÃO CIRCULANTE	**112.322.679**	**112.218.385**
REALIZÁVEL A LONGO PRAZO	**101.427.673**	**101.427.673**
Contas a Receber.	7.075.688	7.075.688
Depósitos e Garantias.	45.229.315	45.229.315
Mútuos.	49.122.670	49.122.670
PERMANENTE	**10.895.006**	**10.790.712**
Investimentos	169.542	169.542
Imobilizado	10.724.058	10.619.764
Intangível	1.406	1.406
PASSIVO	**267.336.656**	**272.898.535**
PASSIVO CIRCULANTE	**124.538.085**	**130.048.274**
Fornecedores	8.135.974	10.350.033
Empréstimos e Financiamentos	62.035.797	62.776.760
Obrigações Tributárias	13.055.428	12.944.552
Parcelamento de Impostos	2.420.931	2.012.611
Obrigações Trabalhistas e Sociais	7.818.861	8.293.755
Outras Contas a Pagar	34.408	35.772
Obrigações com Terceiros	18.783.191	21.381.294
Partes Relacionadas - Mútuos	12.253.495	12.253.495
PASSIVO NÃO CIRCULANTE	**205.597.141**	**205.597.141**
Empréstimos e Financiamentos.	168.414.718	168.414.718
Fornecedores.	36.487.707	36.487.707
Parcelamento de Impostos.	694.716	694.716
PATRIMÔNIO LÍQUIDO	**-62.798.570**	**-62.746.879**
Capital Social	6.500.000	6.500.000
Reserva de Reavaliação	12.282.547	12.282.547
Prejuízos Acumulados	-99.295.608	-99.295.608
Lucros Acumulados	17.603.965	17.603.965
Resultado no Exercício	110.526	162.217

Este documento é cópia do original, assinado digitalmente por ORESTE NESTOR DE SOUZA LASPRO e Tribunal de Justica do Estado de Sao Paulo, protocolado em 01/06/2023 às 14:46 , sob o número WGRU23703396326
Para conferir o original, acesse o site https://esaj.tjsp.jus.br/pastadigital/pg/abrirConferenciaDocumento.do, informe o processo 1045681-22.2019.8.26.0224 e código B662797.

II.1.1.1. Evolução do Ativo Total

Os **Ativos** somaram R$ 272,8 milhões, aumentando 2% em relação ao mês anterior.

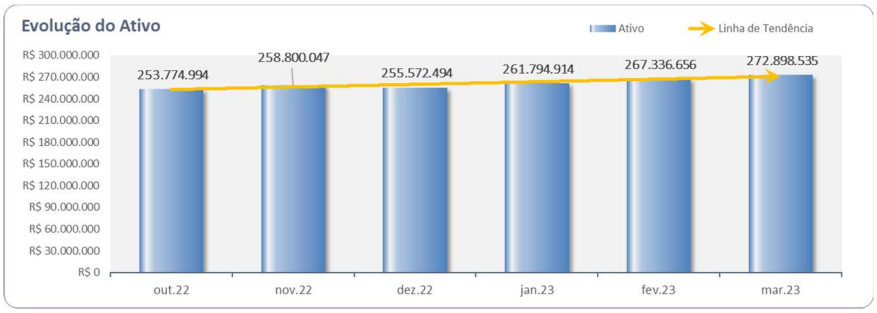

As rubricas de maior representatividade são de **Contas a Receber** (21%), de **Mútuos** (18%); de **Depósitos e Garantias** (17%) e **Adiantamento a Fornecedores** (17%).

- A Recuperanda forneceu relatório gerencial de suas duplicatas a vencer a curto e longo prazo, contudo é necessário o envio de relatório analítico que descreva a composição total do saldo dessa rubrica, para que, assim, sejam analisados os principais **Clientes**, cuja rubrica somou R$ 58,5 milhões.
- Os **Ativos Permanentes** totalizaram R$ 10,8 milhões, cujas depreciações estão sendo reconhecidas mensalmente.
- A rubrica **Caixa e Equivalentes de Caixa** demonstra constantes variações no último semestre, sendo que, em março de 2023, totalizou R$ 1 milhão.

II.1.1.2. Evolução do Passivo Total (Endividamento Total)

O **Endividamento** perfez R$ 335,6 milhões, sem a segregação em concursal e extraconcursal.

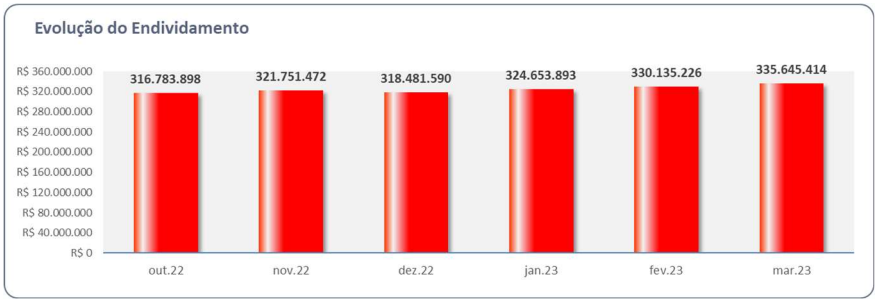

- O maior Passivo da Recuperanda é relativo aos **Empréstimos e Financiamentos** que, no curto e longo prazo, somaram R$ 231,1 milhões.
- Outra rubrica relevante é a de **Fornecedores** que, no curto quanto e longo prazo, totalizou R$ 44,6 milhões.

Este documento é cópia do original, assinado digitalmente por ORESTE NESTOR DE SOUZA LASPRO e Tribunal de Justica do Estado de Sao Paulo, protocolado em 01/06/2023 às 14:46 , sob o número WGRU23703396326
Para conferir o original, acesse o site https://esaj.tjsp.jus.br/pastadigital/pg/abrirConferenciaDocumento.do, informe o processo 1045681-22.2019.8.26.0224 e código B662797.

- Pela pequena movimentação nas rubricas correspondentes às **Obrigações fiscais, trabalhistas e sociais**, nota-se que a Recuperanda não vem efetuando o pagamento regularmente.

II.1.1.3. Patrimônio Líquido

A Recuperanda auferiu **Patrimônio Líquido negativo** no valor de R$ 62,8 milhões, principalmente devido aos prejuízos acumulados de exercícios anteriores.

II.1.2. Análise da DRE – Demonstração de Resultado

Demonstração do Resultado do Exercício	fev/23	mar/23	Acumulado
Receita Operacional Bruta	**14.405.176**	**15.626.598**	**43.045.335**
(-) Deduções da Receita Operacional	-3.876.806	-4.322.019	-11.624.874
Receita Líquida	**10.528.370**	**11.304.579**	**31.420.461**
(-) Custo dos Produtos Vendidos	-9.213.533	-9.671.392	-28.106.324
= Resultado Bruto	**1.314.837**	**1.633.187**	**3.314.137**
(=) Despesas Operacionais	**-1.123.857**	**-2.001.635**	**-4.322.970**
(-) Despesas de Vendas	-365.277	-253.230	-926.793
(-) Despesas Administrativas	-758.580	-1.748.405	-3.396.177
= Resultado Operacional Líquido	**190.979**	**-368.448**	**-1.008.833**
(=/-) Resultado Financeiro	**-130.570**	**420.139**	**1.171.050**
(+) Receitas Financeiras	702.212	1.152.356	3.463.032
(-) Despesas Financeiras	-832.782	-732.218	-2.291.982
Resultado antes do IRPJ e CSLL	**60.410**	**51.691**	**162.217**
LUCRO (PREJUÍZO) DO PERÍODO	**60.410**	**51.691**	**162.217**

Com base nas demonstrações contábeis, no 1º trimestre de 2023, a Recuperanda apresentou:

- **Resultado positivo** na ordem de R$ 162,2 mil, com **Receita Líquida** de R$ 31,4 milhões.
- Os **Custos** somaram R$ 28,1 milhões e consumiram 89,5% da Receita Líquida auferida.
- As **Despesas Operacionais** são detalhadas a seguir:
  - Despesas com Vendas – R$ 926,8 mil;
  - Despesas Administrativas – R$ 3,4 milhões;
  - Despesas Financeiras – R$ 2,3 milhões;

Em março de 2023, a Recuperanda contabilizou R$ 3.414.571,39 em Crédito Tributário de Ação Judicial, **sendo necessários esclarecimentos constantes no "*Anexo V*".**

Este documento é cópia do original, assinado digitalmente por ORESTE NESTOR DE SOUZA LASPRO e Tribunal de Justica do Estado de Sao Paulo, protocolado em 01/06/2023 às 14:46 , sob o número WGRU23703396326
Para conferir o original, acesse o site https://esaj.tjsp.jus.br/pastadigital/pg/abrirConferenciaDocumento.do, informe o processo 1045681-22.2019.8.26.0224 e código B662797.

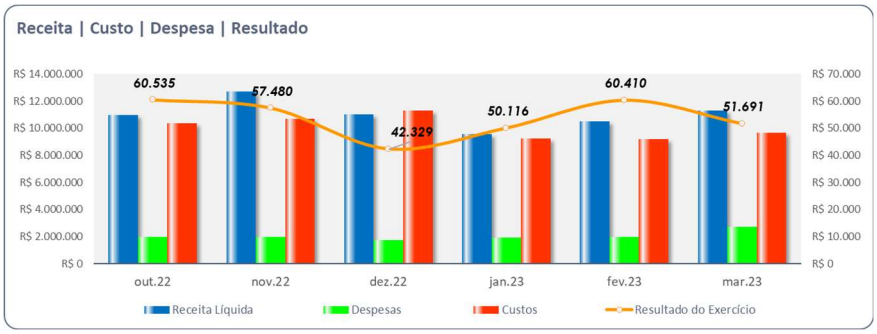

II.1.3. Análise por meio de Índices, Indicadores e Instrumentos Financeiros

Índices de Liquidez	out/22	nov/22	dez/22	jan/23	fev/23	mar/23
Liquidez Imediata	0,01	0,00	0,00	0,00	0,00	0,01
Liquidez Seca	1,08	1,09	1,11	1,09	1,10	1,08
Liquidez Corrente	1,27	1,26	1,27	1,25	1,24	1,24
Liquidez Geral	0,77	0,77	0,77	0,77	0,78	0,78
Índices de Estrutura de Capitais						
Endividamento	-5,03	-5,11	-5,06	-5,16	-5,26	-5,35
Composição do Endividamento	0,35	0,36	0,35	0,37	0,38	0,39
Imobilização dos Recursos Não Correntes	0,08	0,08	0,08	0,08	0,08	0,08
Instrumentos Financeiro						
Capital Circulante Líquido	29.792.985	29.990.544	30.134.782	30.298.965	30.475.892	30.631.877

II.1.4. Evolução Mensal de Colaboradores

	out/22	nov/22	dez/22	jan/23	fev/23	mar/23
Saldo Inicial	391	396	397	394	392	394
Admissões	6	5	1	2	4	2
Demissões	1	4	4	4	2	23
Saldo Final	396	397	394	392	394	373

Este documento é cópia do original, assinado digitalmente por ORESTE NESTOR DE SOUZA LASPRO e Tribunal de Justica do Estado de Sao Paulo, protocolado em 01/06/2023 às 14:46 , sob o número WGRU23703396326
Para conferir o original, acesse o site https://esaj.tjsp.jus.br/pastadigital/pg/abrirConferenciaDocumento.do, informe o processo 1045681-22.2019.8.26.0224 e código B662797.

FORCE ONE INDUSTRIA E COMÉRCIO DE METAIS PLÁSTICOS E CÉLULAS

II.2. Principais Movimentações do Balanço Patrimonial e Indicação das Principais Contas Patrimoniais no Ativo e Passivo (Análise Vertical e Horizontal)

Balanço Patrimonial R$	fev/23	mar/23
ATIVO	**100.770.002**	**104.123.312**
ATIVO CIRCULANTE	**65.084.778**	**68.393.119**
Caixas e Equivalentes de Caixa	169	237
Contas a Receber	5.995.220	8.192.880
Adiantamentos a Fornecedores	10.474.428	18.115.569
Importações em Andamento	7.258.915	0
Adiantamentos a Empregados	175.952	171.066
Impostos a Recuperar	2.308.260	2.281.896
Estoques	37.914.919	38.689.976
Outros Créditos	956.915	941.495
ATIVO NAO CIRCULANTE	**35.685.224**	**35.730.193**
REALIZÁVEL A LONGO PRAZO	**16.652.761**	**16.821.398**
Depósitos Judiciais	15.920.400	16.089.037
Outros Créditos - Mútuos	732.361	732.361
PERMANENTE	**19.032.463**	**18.908.795**
Imobilizado	47.089.798	47.090.716
Depreciação	-28.057.335	-28.181.921
PASSIVO	**100.770.002**	**104.123.312**
PASSIVO CIRCULANTE	**76.536.611**	**79.886.045**
Fornecedores	4.860.689	4.940.244
Empréstimos e Financiamentos	713.835	1.606.935
Obrigações Fiscais	838.257	716.316
Obrigações Trabalhistas e Sociais	3.690.695	3.950.434
Adiantamento de Clientes	34.391.190	37.186.826
Mútuos a Pagar	29.815.332	29.256.832
Outras Contas a Pagar	2.226.613	2.228.458
PASSIVO NÃO CIRCULANTE	**141.236.988**	**141.234.152**
Empréstimos e Financiamentos	114.891.352	114.891.352
Fornecedores	11.189.227	11.189.227
Parcelamento de Impostos	15.156.409	15.153.574
PATRIMÔNIO LÍQUIDO	**-117.003.597**	**-116.996.885**
Capital Social	640.000	640.000
Ajuste Avaliação Patrimonial	1.224.118	1.224.118
Prejuízos Acumulados	-118.881.247	-118.881.247
Resultado no Exercício	13.532	20.244

II.2.1. Evolução do Ativo Total

Os **Ativos** totalizaram R$ 104,1 milhões, apresentando acréscimo de 3,3% em relação ao mês anterior, dado, principalmente, nas contas do Ativo Circulante.

Este documento é cópia do original, assinado digitalmente por ORESTE NESTOR DE SOUZA LASPRO e Tribunal de Justica do Estado de Sao Paulo, protocolado em 01/06/2023 às 14:46 , sob o número WGRU23703396326
Para conferir o original, acesse o site https://esaj.tjsp.jus.br/pastadigital/pg/abrirConferenciaDocumento.do, informe o processo 1045681-22.2019.8.26.0224 e código B662797.

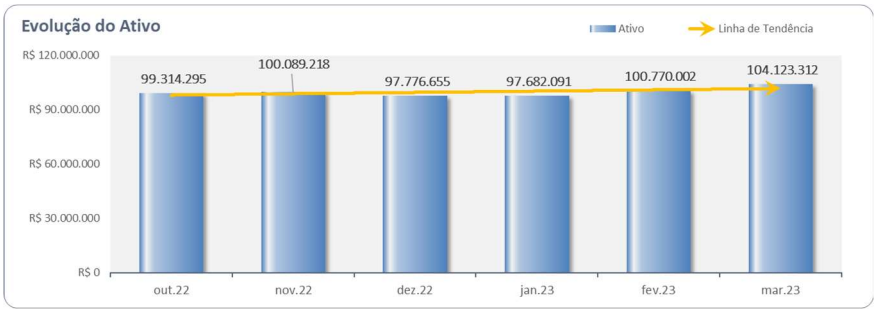

- As rubricas de maior representatividade são de **Estoques** (37,2%), de **Depósitos Judiciais** (15,5%) e **Adiantamento a Fornecedores** (17,4%).
- A Recuperanda forneceu relatório gerencial de suas duplicatas a vencer a curto e longo prazo, contudo é necessário o envio de relatório analítico que descreva a composição total do saldo dessa rubrica, para que, assim, sejam analisados os principais **Clientes** da Recuperanda, cuja rubrica somou R$ 8,2 milhões.
- Os **Ativos Permanentes** somaram R$ 47 milhões, cujas depreciações (no total de R$ 28,1 milhões) estão sendo reconhecidas mensalmente.
- A rubrica de **Estoques** perfez R$ 38,7 milhões, composta por Mercadorias, Produtos e Insumos. Essa conta apresenta crescimento constante em todo o período.

II.2.1.2. Evolução do Passivo Total (Endividamento Total)

O **Endividamento** totalizou R$ 221,1 milhões, sem a segregação em concursal e extraconcursal.

- O maior Passivo da Recuperanda é relativo aos **Empréstimos e Financiamentos** que, no curto e longo prazo, somaram R$ 116,5 milhões.
- Outras rubricas relevantes são as contas de **Adiantamento de Cliente** (R$ 37,1 milhões) e de **Mútuos a Pagar** (R$ 29,3 milhões).
- A conta **Fornecedores**, no curto e no longo prazo, totalizou R$ 16,1 milhões.
- As rubricas correspondentes às **Obrigações fiscais, trabalhistas e sociais**, apresentam pequena movimentação, demonstrando que a Recuperanda não vem efetuando o pagamento regularmente.

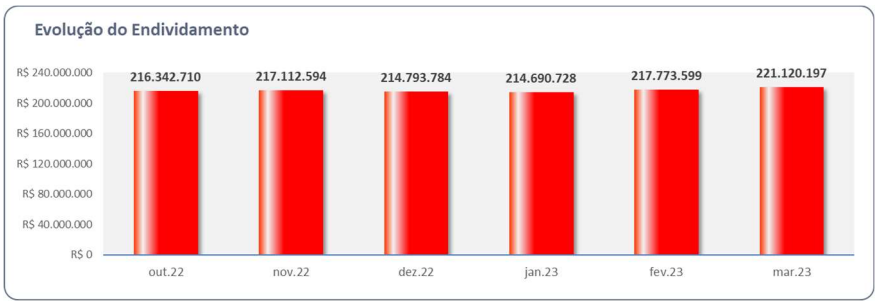

Este documento é cópia do original, assinado digitalmente por ORESTE NESTOR DE SOUZA LASPRO e Tribunal de Justica do Estado de Sao Paulo, protocolado em 01/06/2023 às 14:46 , sob o número WGRU23703396326
Para conferir o original, acesse o site https://esaj.tjsp.jus.br/pastadigital/pg/abrirConferenciaDocumento.do, informe o processo 1045681-22.2019.8.26.0224 e código B662797.

II.2.1.3. Patrimônio Líquido

A Recuperanda auferiu **Patrimônio Líquido negativo** no valor de R$ 117 milhões, principalmente devido aos Prejuízos Acumulados de exercícios anteriores.

II.2.2. Análise da DRE – Demonstração de Resultado

Demonstração do Resultado do Exercício	fev/23	mar/23	Acumulado
Receita Operacional Bruta	**2.452.167**	**3.397.925**	**7.532.923**
(-) Deduções da Receita Operacional	-173.962	-627.730	-1.091.591
Receita Líquida	**2.278.205**	**2.770.194**	**6.441.332**
(-) Custo dos Produtos Vendidos	-1.494.655	-1.874.852	-3.866.474
= Resultado Bruto	**783.550**	**895.342**	**2.574.858**
(=) Despesas Operacionais	**-702.691**	**-775.323**	**-2.291.811**
(-) Despesas Administrativas	-577.051	-650.738	-1.915.280
(-) Depreciação e Amortização	-125.640	-124.586	-376.531
(+/-) Outros Resultados Operacionais	0	0	0
= Resultado Operacional Líquido	**80.859**	**120.019**	**283.047**
(=/-) Resultado Financeiro	**-75.820**	**-113.307**	**-262.803**
(-) Despesas Financeiras	-75.820	-113.307	-262.803
Resultado antes do IRPJ e CSLL	**5.039**	**6.712**	**20.244**
LUCRO (PREJUÍZO) DO PERÍODO	**5.039**	**6.712**	**20.244**

Com base nas demonstrações contábeis, no 1º trimestre de 2023, a Recuperanda apresentou:

- **Resultado positivo** na ordem de R$ 20,2 mil, com **Receita Líquida** de R$ 6,4 milhões.
- Os **Custos** somaram R$ 3,8 milhões e consumiram 60% da **Receita Líquida** auferida.
- As **Despesas** totalizaram R$ 2,5 milhões.

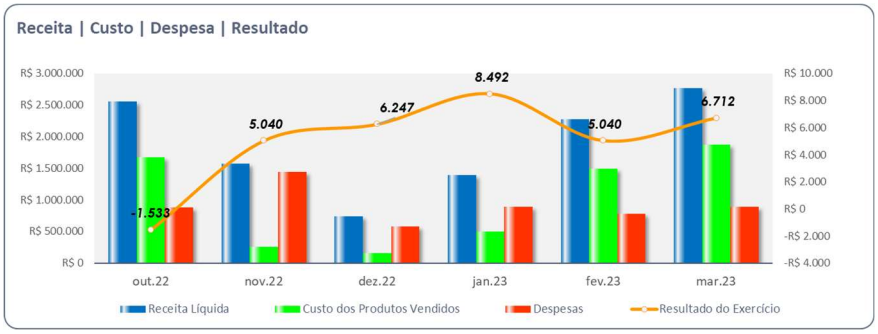

Este documento é cópia do original, assinado digitalmente por ORESTE NESTOR DE SOUZA LASPRO e Tribunal de Justica do Estado de Sao Paulo, protocolado em 01/06/2023 às 14:46 , sob o número WGRU23703396326
Para conferir o original, acesse o site https://esaj.tjsp.jus.br/pastadigital/pg/abrirConferenciaDocumento.do, informe o processo 1045681-22.2019.8.26.0224 e código B662797.

II.2.3. Análise por meio de Índices, Indicadores e Instrumentos Financeiros

Índices de Liquidez	out/22	nov/22	dez/22	jan/23	fev/23	mar/23
Liquidez Imediata	0,00	0,00	0,00	0,00	0,00	0,00
Liquidez Seca	0,38	0,37	0,35	0,34	0,35	0,37
Liquidez Corrente	0,84	0,85	0,84	0,84	0,85	0,86
Liquidez Geral	1,28	1,28	1,28	1,29	1,28	0,39
Índices de Estrutura de Capitais						
Endividamento	-0,64	-0,65	-0,63	-0,63	-0,65	-1,89
Composição do Endividamento	1,00	1,00	1,00	1,00	1,00	0,36
Imobilização dos Recursos Não Correntes	-0,03	-0,03	-0,03	-0,03	-0,03	0,78
Instrumentos Financeiro						
Capital Circulante Líquido	-11.830.327	-11.698.660	-11.709.577	-11.579.349	-11.451.834	-11.492.926

II.2.4. Evolução Mensal de Colaboradores

	out/22	nov/22	dez/22	jan/23	fev/23	mar/23
Saldo Inicial	229	228	230	227	224	233
Admissões	2	6	1	3	13	8
Demissões	3	4	4	6	4	7
Saldo Final	228	230	227	224	233	234

Este documento é cópia do original, assinado digitalmente por ORESTE NESTOR DE SOUZA LASPRO e Tribunal de Justica do Estado de Sao Paulo, protocolado em 01/06/2023 às 14:46 , sob o número WGRU23703396326
Para conferir o original, acesse o site https://esaj.tjsp.jus.br/pastadigital/pg/abrirConferenciaDocumento.do, informe o processo 1045681-22.2019.8.26.0224 e código B662797.

Anexo III - Acompanhamento do Plano de Recuperação Judicial

III.1. Da Forma de Pagamento Homologada

Às fls. 1.421/1.467 e 3.109/3.113, foram apresentados Plano de Recuperação Judicial e seu respectivo modificativo, que contemplam as seguintes medidas para sanar suas dívidas com os credores:

- **Deságios**: Para os credores da classe trabalhista, o Grupo propõe deságio de 25% (vinte e cinco por cento) do valor apontado e para as classes Quirografária e com Garantias Reais, propõe deságio de 75% (setenta e cinco por cento) sobre o valor reconhecido da dívida.
- **Carência**: O Grupo propõe 30 (trinta) meses de carência após a homologação do plano para início de pagamento às classes II, III e IV.
- **Prazo de pagamento**: Até 15 anos, após período de carência.
- **Correção monetária e Taxa de juros:** INPC + TR a.a.

Para a amortização dos Credores Quirografários e com Garantias Reais, a proposta será realizada em quatro períodos iniciados, após período de carência solicitado, conforme a seguinte distribuição:

- Nos 3 primeiros anos de pagamento após o término da carência, doravante denominado primeiro período, os credores receberão o valor equivalente a 9% do total da dívida atualizada após a aplicação do deságio, na proporção 3% ao ano, em parcelas semestrais com vencimento da primeira no primeiro trimestre após o prazo de carência e as demais nos trimestres subsequentes.
- Nos 5 anos subsequentes ao primeiro período, doravante segundo período, os credores receberão o valor equivalente a 25% do total da dívida atualizada, na proporção 5% ao ano, em parcelas semestrais, com vencimento da primeira parcela no primeiro trimestre após o término do primeiro período, e as demais nos trimestres subsequentes até o final do segundo período.
- Nos 5 anos subsequentes ao segundo período, doravante terceiro período, os credores receberão o valor equivalente a 40% do total da dívida atualizada, na proporção 8% ao ano, em parcelas semestrais, com vencimento da primeira parcela no primeiro trimestre após o término do segundo período, e as demais nos trimestres subsequentes até o final do terceiro período.
- Nos últimos 2 anos, doravante quarto período, os credores receberão o valor equivalente a 26% do total da dívida atualizada, na proporção 13% ao ano, em parcelas semestrais, com vencimento da primeira parcela no primeiro trimestre após o término do terceiro período, e as demais nos trimestres subsequentes até o final do quarto período.

Em 09/03/2021, o Plano de Recuperação Judicial foi homologado, contudo, no Agravo de Instrumento interposto pelo Banco do Brasil (Agravo de Instrumento nº

Este documento é cópia do original, assinado digitalmente por ORESTE NESTOR DE SOUZA LASPRO e Tribunal de Justica do Estado de Sao Paulo, protocolado em 01/06/2023 às 14:46 , sob o número WGRU23703396326
Para conferir o original, acesse o site https://esaj.tjsp.jus.br/pastadigital/pg/abrirConferenciaDocumento.do, informe o processo 1045681-22.2019.8.26.0224 e código B662797.

2071640-97.2021.8.26.0000) foi convolada a Recuperação Judicial do Grupo em falência, pelo não preenchimento dos requisitos cumulativos para a concessão da Recuperação Judicial por cram down.

Em razão da interposição de Recurso Especial com pedido de efeito suspensivo pelas devedoras, os efeitos da falência foram sobrestados, pela decisão monocrática proferida em 01/12/2021.

Noutro giro, às fls. 4.840 dos autos, as Recuperandas informam o pagamento total de todos aqueles credores Trabalhistas que disponibilizaram os dados bancários.

Por fim, essa Auxiliar destaca que o prazo para quitação dos créditos trabalhistas encerrou em 08 de março de 2.022.

III.2. Do Cumprimento do Plano de Recuperação Judicial

As Recuperandas efetuaram os pagamentos dos credores trabalhistas, que informaram os seus dados bancários. Ademais, anteriormente, foi encaminhada a este Auxiliar planilha de controle, bem como comprovantes de pagamentos dos montantes adimplidos, estando reportado abaixo a última posição disponibilizada:

Classe	QGC	Deságio	Valor com Deságio	Pagamentos	Valor a Vencer
I	R$ 7.332.244	R$ 1.833.061	R$ 5.499.183	R$ 1.475.034	R$ 4.024.149
II	R$ 27.757.527	R$ 20.818.145	R$ 6.939.382	R$ -	R$ 6.939.382
III	R$ 183.221.256	R$ 137.415.942	R$ 45.805.314	R$ -	R$ 45.805.314
IV	R$ 21.612.880	R$ -	R$ 21.612.880	R$ -	R$ 21.612.880
TOTAL	**R$ 239.923.907**	**R$ 160.067.148**	**R$ 79.856.759**	**R$ 1.475.034**	**R$ 78.381.725**

Este documento é cópia do original, assinado digitalmente por ORESTE NESTOR DE SOUZA LASPRO e Tribunal de Justica do Estado de Sao Paulo, protocolado em 01/06/2023 às 14:46 , sob o número WGRU23703396326
Para conferir o original, acesse o site https://esaj.tjsp.jus.br/pastadigital/pg/abrirConferenciaDocumento.do, informe o processo 1045681-22.2019.8.26.0224 e código B662797.

Anexo IV – Relatório de diligências realizadas

Relatório de diligências realizadas
Data: 20/03/23
Responsável: Sr. Marco Antônio Vac Junior
Preposto: Pedro Roberto da Silva
Local: Force One Ind. e Com. de Metais, Plásticos e Células de Energia Eireli - Rod MG 290, S/N – KM 14 – CEP. 37550-001 – Descalvado – Pouso Alegre/MG
Informações: A Unidade, responsável pela produção e reciclagem de chumbo, continua com as atividades paralisadas.

Acesso / Portaria



Este documento é cópia do original, assinado digitalmente por ORESTE NESTOR DE SOUZA LASPRO e Tribunal de Justica do Estado de Sao Paulo, protocolado em 01/06/2023 às 14:46 , sob o número WGRU23703396326
Para conferir o original, acesse o site https://esaj.tjsp.jus.br/pastadigital/pg/abrirConferenciaDocumento.do, informe o processo 1045681-22.2019.8.26.0224 e código B662797.

Pátio

Estação de Tratamento de Águas / Esgoto

Este documento é cópia do original, assinado digitalmente por ORESTE NESTOR DE SOUZA LASPRO e Tribunal de Justica do Estado de Sao Paulo, protocolado em 01/06/2023 às 14:46 , sob o número WGRU23703396326
Para conferir o original, acesse o site https://esaj.tjsp.jus.br/pastadigital/pg/abrirConferenciaDocumento.do, informe o processo 1045681-22.2019.8.26.0224 e código B662797.

Área de Filtros



Este documento é cópia do original, assinado digitalmente por ORESTE NESTOR DE SOUZA LASPRO e Tribunal de Justica do Estado de Sao Paulo, protocolado em 01/06/2023 às 14:46 , sob o número WGRU23703396326
Para conferir o original, acesse o site https://esaj.tjsp.jus.br/pastadigital/pg/abrirConferenciaDocumento.do, informe o processo 1045681-22.2019.8.26.0224 e código B662797.

Fábrica / Resíduos



Este documento é cópia do original, assinado digitalmente por ORESTE NESTOR DE SOUZA LASPRO e Tribunal de Justica do Estado de Sao Paulo, protocolado em 01/06/2023 às 14:46 , sob o número WGRU23703396326
Para conferir o original, acesse o site https://esaj.tjsp.jus.br/pastadigital/pg/abrirConferenciaDocumento.do, informe o processo 1045681-22.2019.8.26.0224 e código B662797.

Este documento é cópia do original, assinado digitalmente por ORESTE NESTOR DE SOUZA LASPRO e Tribunal de Justica do Estado de Sao Paulo, protocolado em 01/06/2023 às 14:46 , sob o número WGRU23703396326
Para conferir o original, acesse o site https://esaj.tjsp.jus.br/pastadigital/pg/abrirConferenciaDocumento.do, informe o processo 1045681-22.2019.8.26.0224 e código B662797.

Manutenção

Este documento é cópia do original, assinado digitalmente por ORESTE NESTOR DE SOUZA LASPRO e Tribunal de Justica do Estado de Sao Paulo, protocolado em 01/06/2023 às 14:46 , sob o número WGRU23703396326
Para conferir o original, acesse o site https://esaj.tjsp.jus.br/pastadigital/pg/abrirConferenciaDocumento.do, informe o processo 1045681-22.2019.8.26.0224 e código B662797.

Preposto: Pedro Roberto da Silva

Este documento é cópia do original, assinado digitalmente por ORESTE NESTOR DE SOUZA LASPRO e Tribunal de Justica do Estado de Sao Paulo, protocolado em 01/06/2023 às 14:46 , sob o número WGRU23703396326
Para conferir o original, acesse o site https://esaj.tjsp.jus.br/pastadigital/pg/abrirConferenciaDocumento.do, informe o processo 1045681-22.2019.8.26.0224 e código B662797.

Anexo V - Pedidos de Esclarecimento ou Documentos Complementares

Realizam-se os seguintes requerimentos (em reiteração):

1. fornecer o relatório de Fluxo de Caixa de acordo com o CPC 03(R2) para os meses seguintes a esse relatório;

2. enviar o relatório financeiro de Clientes e Fornecedores com a menção dos principais clientes e prestadores, mensalmente, devidamente conciliado com a contabilidade, bem como disponibilizar a composição das obrigações exigíveis a longo prazo;

3. fornecer a composição dos valores de mútuos entre as Recuperandas;

4. segregação do passivo concursal e extraconcursais para os próximos meses;

5. fornecer planilha de controle, bem como comprovantes de pagamentos de maneira mensal, relativos às **obrigações concursais**;

   - Foi recepcionado por este Auxiliar, os comprovantes de pagamentos até o mês de agosto/2022, estando pendente o envio a partir do mês de setembro/2022.

6. disponibilizar a documentação comprobatória do benefício fiscal (contabilização de R$ 1.577.528,52 em Crédito Tributário de Ação Judicial), bem como envio do livro razão analítico, no que concerne às movimentações desse período;

7. esclarecer a redução no quadro de colaboradores entre fevereiro e março da NEW POWER SISTEMAS DE ENERGIA S/A.

Este documento é cópia do original, assinado digitalmente por ORESTE NESTOR DE SOUZA LASPRO e Tribunal de Justica do Estado de Sao Paulo, protocolado em 01/06/2023 às 14:46 , sob o número WGRU23703396326
Para conferir o original, acesse o site https://esaj.tjsp.jus.br/pastadigital/pg/abrirConferenciaDocumento.do, informe o processo 1045681-22.2019.8.26.0224 e código B662797.

Anexo VI – Cronograma Processual

DATA	EVENTO	LEI Nº 11.101/05
27/11/2019	Ajuizamento do pedido de Recuperação Judicial	-
13/12/2019	Deferimento do processamento da Recuperação Judicial	Art. 52, incisos I, II, III, IV e V e § 1º
21/01/2020	Publicação da decisão de deferimento no DJE	-
09/03/2020	Publicação do 1º edital do devedor no DJE	Art. 52, § 1º
24/03/2020	Fim do prazo para apresentar habilitações e divergências ao AJ (15 dias corridos da publicação do 1º edital no DJE)	Art. 7º, § 1º
21/03/2020	Apresentação do Plano de Recuperação Judicial (60 dias corridos após publicação da decisão de deferimento da Recuperação Judicial no DJE)	Art. 53
06/11/2020	Publicação do aviso do recebimento do PRJ no DJE	Art. 53, § único
06/11/2020	Publicação do 2º edital do AJ no DJE	Art. 7º, § 2º
16/11/2020	Fim do prazo para apresentar impugnações de crédito (10 dias corridos após a publicação do 2º edital no DJE)	Art. 8º, caput
06/12/2020	Fim do prazo para apresentar objeções ao PRJ (30 dias corridos após a publicação do 2º edital no DJE ou 30 dias corridos após a publicação de aviso de recebimento do PRJ no DJE)	Arts. 53 e 55 caput,§único
06/11/2020	Publicação do edital de convocação para votação do PRJ - AGC (no mínimo, 15 dias corridos de antecedência da realização da AGC)	Art. 36, caput
24/11/2020	1ª Convocação da Assembleia Geral de Credores	Art. 36, inciso I
03/12/2020	2ª Convocação da Assembleia Geral de Credores - Votação do PRJ e eventuais alterações	Art. 36, inciso I
09/03/2021	Decisão de concessão da Recuperação Judicial	Art. 58
11/03/2021	Publicação da decisão de concessão da Recuperação Judicial no DJE	–
11/03/2023	Encerramento da Recuperação Judicial (até 2 anos da concessão de Recuperação Judicial)	Art. 61

	EVENTO OCORRIDO
	DATA ESTIMADA / EVENTO NÃO OCORRIDO

Este documento é cópia do original, assinado digitalmente por ORESTE NESTOR DE SOUZA LASPRO e Tribunal de Justica do Estado de Sao Paulo, protocolado em 01/06/2023 às 14:46 , sob o número WGRU23703396326
Para conferir o original, acesse o site https://esaj.tjsp.jus.br/pastadigital/pg/abrirConferenciaDocumento.do, informe o processo 1045681-22.2019.8.26.0224 e código B662797.

Anexo VII - Da conformidade com a Recomendação nº 72, de 19/08/2020

ANEXO II DA RECOMENDAÇÃO Nº 72, DE 19 DE AGOSTO DE 2020	COMENTÁRIOS AJ
1. Há litisconsórcio ativo?	Sim (NEWPOWER SISTEMAS DE ENERGIA S/A) e (FORCE ONE INDÚSTRIA E COMÉRCIO DE METAIS, PLÁSTICOS E CÉDULAS DE ENERGIA LTDA)
1.1. Em caso positivo, identifique a qual devedor se refere o presente relatório.	
2. Este relatório é:	RMA 03/2023
2.2. Mensal	
2.2.1. Houve alteração da atividade empresarial?	Não
2.2.2. Houve alteração da estrutura societária e dos órgãos de administração?	Não
2.2.3. Houve abertura ou fechamento de estabelecimentos?	Não
2.2.4. Quadro de funcionários 2.2.4.1.Número de funcionários/colaboradores total 2.2.4.1.1. Número de funcionários CLT 2.2.4.1.2. Número de pessoas jurídicas	Anexo II
2.2.5. Análise dos dados contábeis e informações financeiras	Anexo II
2.2.5.1. Ativo (descrição / evolução)	Anexo II
2.2.5.2. Passivo 2.2.5.2.1. Extraconcursal 2.2.5.2.1.1. Fiscal 2.2.5.2.1.1.1. Contingência 2.2.5.2.1.1.2. Inscrito na dívida ativa 2.2.5.2.1.2. Cessão fiduciária de títulos/direitos creditórios 2.2.5.2.1.3. Alienação fiduciária 2.2.5.2.1.4. Arrendamentos mercantis 2.2.5.2.1.5. Adiantamento de contrato c 2.2.5.2.1.6. Obrigação de fazer 2.2.5.2.1.7. Obrigação de entregar 2.2.5.2.1.8. Obrigação de dar 2.2.5.2.1.9. Obrigações ilíquidas 2.2.5.2.1.10. N/A 2.2.5.2.1.10.1. Justificativa 2.2.5.2.1.10.2. Observações 2.2.5.2.1.11. Pós ajuizamento da RJ 2.2.5.2.1.11.1. Tributário 2.2.5.2.1.11.2. Trabalhista 2.2.5.2.1.11.3. Outros 2.2.5.2.1.11.3.1. Observações 2.2.5.2.1.11.4. Observações / Gráficos	Anexo II
2.2.6. Demonstração de resultados (evolução) 2.2.6.1. Observações (análise faturamento / índices de liquidez / receita x custo / receita x resultado)	Anexo II
2.2.7. Diligência nos estabelecimentos da recuperanda	Anexo IV
2.2.8. Planilha de controle de pagamentos dos credores concursais (nome do credor / valor no edital / parcela / valor pago / saldo residual atualizado	Anexo III
2.2.8.1.N/A	
2.2.8.2. Anexar documentos	
2.2.9. Observações	
2.2.10. Anexos	
2.2.11. Eventos do mês	

Este documento é cópia do original, assinado digitalmente por ORESTE NESTOR DE SOUZA LASPRO e Tribunal de Justica do Estado de Sao Paulo, protocolado em 01/06/2023 às 14:46 , sob o número WGRU23703396326
Para conferir o original, acesse o site https://esaj.tjsp.jus.br/pastadigital/pg/abrirConferenciaDocumento.do, informe o processo 1045681-22.2019.8.26.0224 e código B662797.

Glossário

A **DRE** – Demonstração do Resultado do Exercício, se baseia no **regime de competência, mostrando o lucro ou prejuízo da empresa em determinado período**.

A **DFC** – Demonstração do Fluxo de Caixa, tem como base o **regime de caixa, demonstrando as entradas e saídas de dinheiro da empresa**.

Análise por meio de Índices, Indicadores e Instrumentos Financeiros: o **objetivo** dessa análise **evidenciar a situação financeira e patrimonial da empresa**, por meio de medidas quantitativas com base em seus saldos e resultados contábeis.

Análise Vertical: é uma maneira de avaliar as demonstrações financeiras de empresas ao olhar o balanço da companhia e visualizar a dimensão de um dado financeiro em relação ao total. Assim, ela **permite descobrir a relevância de uma parte dentro do todo**.

Análise Horizontal: é uma maneira de avaliar as demonstrações financeiras de uma empresa comparando os resultados mais recentes com aqueles registrados em trimestres ou anos anteriores. Assim, a análise horizontal **permite acompanhar a evolução dos dados divulgados nos balanços** da companhia.

Indicadores de Liquidez: indicam a capacidade de uma empresa para honrar com todos os seus compromissos financeiros, tendo como **cenário ideal** índice igual ou superior a 1 (um).

- **Índice de liquidez Imediata**: demonstra a parcela de dívidas de curto prazo (passivo circulante) que poderiam ser pagas imediatamente por meio dos valores relativos à caixa e equivalentes de caixa (disponível). Ou seja, representa quanto a empresa possui de disponível para cada real de dívidas vencíveis no curto prazo.
- **Índice de Liquidez Corrente**: mede a capacidade de quitação das obrigações com vencimento em curto prazo (registradas no passivo circulante), utilizando-se dos disponíveis e realizáveis em mesmo período (registrados no ativo circulante).
- **Índice de Liquidez Seca**: segue a mesma premissa do indicador de liquidez corrente, entretanto, excluindo os saldos em estoques.
- **Índice de Liquidez Geral**: sem levar em conta as estimativas de vencimento e recebimento, este indicador demonstra a liquidez do total de dívidas constituídas ao utilizar todos os direitos (neste cálculo, não se considera os bens imobilizados para liquidação).

Indicadores de Estrutura Patrimonial: estabelecem relações entre as fontes de financiamento próprio e de terceiros. Visam evidenciar a dependência da entidade em relação aos recursos de terceiros.

- **Índice de Endividamento**: mostra quanto a sociedade tem de dívidas com terceiros (Passivo Circulante + Passivo Não Circulante) para cada real de recursos próprios (Patrimônio Líquido). Indica a dependência que a entidade apresenta com relação a terceiros e, nesse ponto, o risco a que está sujeita.
- **Composição do Endividamento**: Para analisar a solvência de uma entidade, é importante conhecer os prazos de vencimentos de suas dívidas. Nesse sentido, o índice de composição do endividamento revela quanto da dívida total (Passivo

Este documento é cópia do original, assinado digitalmente por ORESTE NESTOR DE SOUZA LASPRO e Tribunal de Justica do Estado de Sao Paulo, protocolado em 01/06/2023 às 14:46 , sob o número WGRU23703396326
Para conferir o original, acesse o site https://esaj.tjsp.jus.br/pastadigital/pg/abrirConferenciaDocumento.do, informe o processo 1045681-22.2019.8.26.0224 e código B662797.

Circulante + Passivo Não Circulante) com terceiros é exigível no curto prazo (Passivo Circulante).

- **Imobilização de Recursos Não Correntes**: O índice de imobilização do Patrimônio Líquido apresenta a parcela do capital próprio que está investida em ativos de baixa liquidez (Ativos Imobilizados, investimentos ou Ativos Intangíveis), ou seja, Ativos Não Circulantes deduzidos dos ativos realizáveis a longo prazo.

Capital Circulante Líquido (CCL): também conhecido como "capital de giro", refere-se aos ativos de uma empresa que são utilizados para manter o seu desempenho. Assim, por meio da divisão do ativo circulante pelo passivo circulante, se o cálculo for **positivo** pode-se identificar se a empresa **está conseguindo honrar com seus compromissos em um curto prazo**. Mas, se o resultado for **negativo indica que a empresa poderá passar por graves riscos com a sua liquidez**.

EBITDA: é a sigla composta pelas iniciais dos termos Earning Before Interest, Taxes, Depreciation/Depletion and Amortization. Em português, tem sido comumente traduzida por **lucro antes dos juros, impostos sobre os lucros, depreciações/exaustões e amortizações**, ou a sigla LAJIDA. Dessa maneira, o EBITDA procura refletir a geração de caixa efetivo de uma empresa, ou seja, a margem operacional advinda da sua atividade principal.

- A margem operacional indica, portanto, o percentual das vendas convertido em lucro. Ou seja, o percentual representado pelo lucro líquido operacional sobre as receitas líquidas (desconsiderando as despesas financeiras do resultado, bem como o efeito do IR provocado

Este documento é cópia do original, assinado digitalmente por ORESTE NESTOR DE SOUZA LASPRO e Tribunal de Justica do Estado de Sao Paulo, protocolado em 01/06/2023 às 14:46 , sob o número WGRU23703396326
Para conferir o original, acesse o site https://esaj.tjsp.jus.br/pastadigital/pg/abrirConferenciaDocumento.do, informe o processo 1045681-22.2019.8.26.0224 e código B662797.